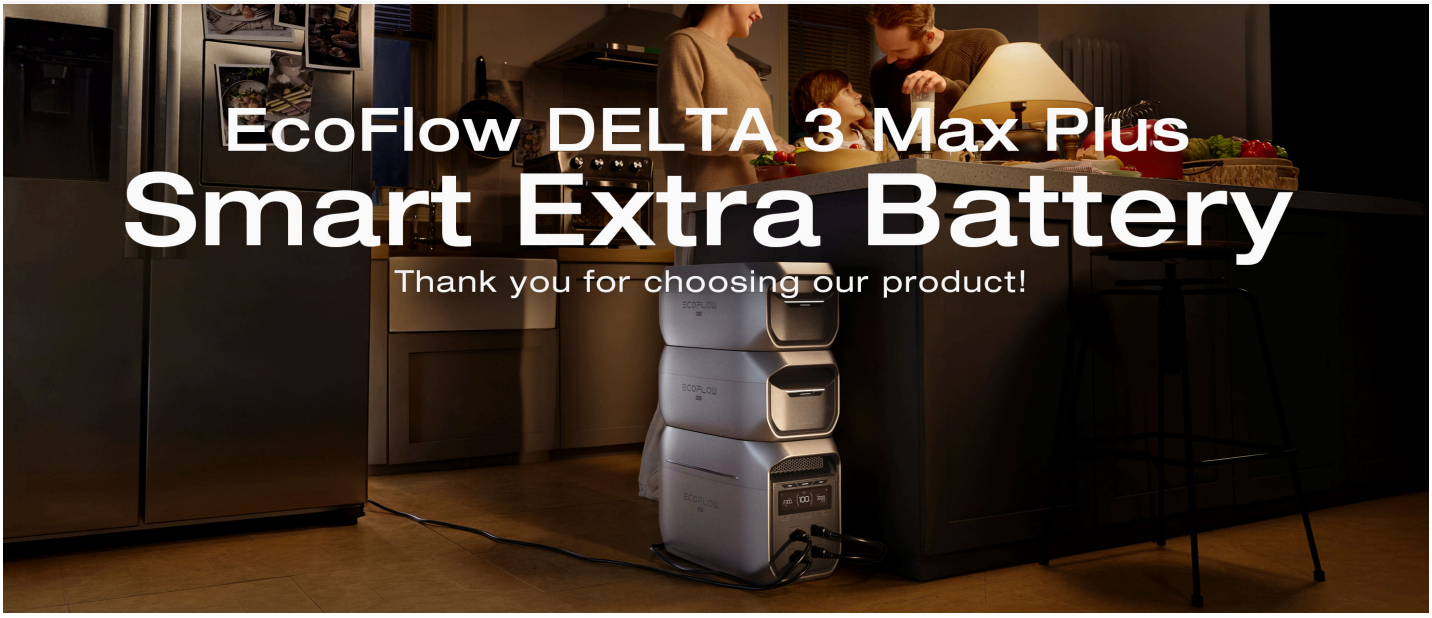

Inhalt

- Über dieses Handbuch
- Übersicht
  - Aussehen
  - Tasten und LED-Anzeigen
- Produktkompatibilität
- Erste Schritte
  - Unterstützen Sie Ihre Powerstation
  - Laden Sie Ihre Zusatzbatterie
- Lagerung und Wartung
  - Lagerung
  - Reinigung
  - Erhalten Sie den Batteriezustand
- Sicherheitshinweise und Konformität
  - Haftungsausschluss
  - Sicherheitshinweise
  - Im Notfall
  - Recycling und Entsorgung

FAQ | EcoFlow App | Kundendienst-Richtlinie | Community

Über dieses Handbuch

- Dieses Handbuch enthält eine Einführung in dieses Produkt sowie Einzelheiten zu dessen Betrieb, Verwaltung und Wartung. Bitte beachten Sie, dass dieses Handbuch ohne vorherige Ankündigung aktualisiert werden kann.

Anhang

Technische Spezifikationen

Lieferumfang

diesem Handbuch beschrieben werden, kann je nach Land oder Region variieren.

- Alle Bilder in diesem Handbuch dienen nur Demonstrationszwecken. Bitte beachten Sie, welches Produkt Sie tatsächlich haben.
- Wenn Sie dieses Handbuch im PDF-Format lesen, beachten Sie bitte, dass Sie für ein besseres Erlebnis und die neuesten Aktualisierungen online beim [EcoFlow Support] (https://www.ecoflow.com/support/download/index) darauf zugreifen können.

Übersicht

EcoFlow DELTA 3 Max Plus Intelligente Zusatzbatterie (nachfolgend „Zusatzbatterie“, „Batterie“ oder „Produkt“) ist eine LiFePO4-Batterie mit einer Kapazität von 2 048 Wh. Sie wurde entwickelt, um die Batteriekapazität Ihrer EcoFlow Tragbare Powerstation zu erweitern und eine länger anhaltende Stromversorgung zu bieten.

Aussehen



1 Status LED

2 Netzschalter

3 Anschluss für Zusatzbatterie

4 Schutzhülle

* Der zusätzliche Batterieanschluss an der Batterie ist ein proprietärer EcoFlow Anschluss.

Tasten und LED-Anzeigen

Netzschalter

Halten Sie den Netzschalter 2 Sekunde lang gedrückt, bis die Hauptanzeige aufleuchtet oder erlischt.

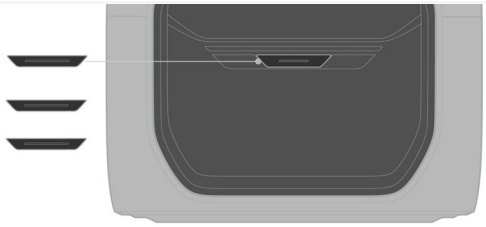

	Status	Beschreibung
1	Aus	Die Batterie ist ausgeschaltet.
2	Atmet weiß	Die Batterie ist eingeschaltet und funktioniert normal.
3	Blinkt weiß	Die Batterie führt eine Firmware-Aktualisierung durch.

Status-LED

Ein-/Ausschalten

- Die Status-LED zeigt ein nach außen laufendes Muster an, wenn die Zusatzbatterie eingeschaltet ist.
- Die Status-LED zeigt ein nach innen laufendes Muster an, wenn die Zusatzbatterie ausgeschaltet ist.





leuchten, zeigt die Anzahl der leuchtenden LEDs den aktuellen Batterieladestand an.



Laden

Wenn ein Teil der Status-LED blinkt, zeigt sie an, dass die Batterie aufgeladen ist.



Fehler

Wenn die gesamte Status-LEDs blinken, bedeutet dies, dass ein Fehler aufgetreten ist.

- Überprüfen Sie die EcoFlow In-App-Anleitung der angeschlossenen Powerstation zur Fehlerbehebung.



Produktkompatibilität

Name	Modell
EcoFlow DELTA 3 Ultra Plus	EF-DL-H02-3UP
EcoFlow DELTA 3 Max Plus	EF-DL3-MP
EcoFlow DELTA 3 (Bald verfügbar)	EF-DL-H10-3
EcoFlow DELTA 3 Plus (Bald verfügbar)	EF-DL-H10-4
EcoFlow DELTA 2 Max (Bald verfügbar)	EFD350

Hinweis

- Das Produkt kann während des Gebrauchs mit der EcoFlow DELTA 3 Serie (EcoFlow DELTA 3 & DELTA 3 Plus) gestapelt werden.
- Es wird nicht empfohlen, die Batterie mit anderen Serien von Powerstations zu stapeln. Wenn ein Stapeln erforderlich ist, stellen Sie Powerstation und Batterie mit ihren langen Kanten an die Wand, um ein versehentliches Herabfallen zu verhindern.

Andere EcoFlow Produkte

EcoFlow WAVE 2 Tragbares Klimagerät (Bald verfügbar)	EFKT210
EcoFlow PowerStream Mikro-Wechselrichter (Bald verfügbar)	EFWN511, EFWN511B
EcoFlow 800 W Batterieladegerät (Bald verfügbar)	EF-FC-301-1
EcoFlow Smart Generator 3000 (Dual Fuel) (Bald verfügbar)	EF-SG-H03-1 (nur Aufladen)
EcoFlow Smart Generator 4000 (Dual Fuel) (Bald verfügbar)	EF-SG-H01-1 (nur Aufladen)

Erste Schritte

Unterstützen Sie Ihre Powerstation

Die Zusatzbatterie kann die Batterie der Powerstation erweitern, indem sie mehr Strom speichert. Sie dient auch als Notstromquelle für Verbraucher, wenn die Batterie der Powerstation niedrig ist.

1. Schließen Sie die Zusatzbatterie an den zusätzlichen Batterieanschluss der Powerstation an (bitte verwenden Sie das mitgelieferte Zusatzbatterie-Ladekabel).

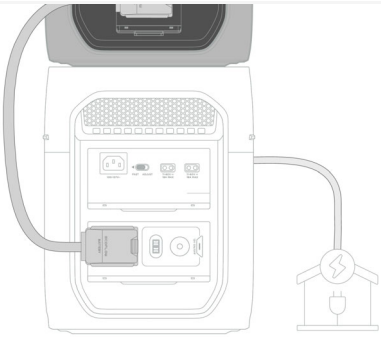

2. Sobald die Batterie an die Powerstation angeschlossen ist, wird durch Ein- oder Ausschalten eines der beiden das andere entsprechend aktiviert oder deaktiviert.

3. Die Zusatzbatterie gilt als erfolgreich installiert, sobald das Batteriesymbol auf dem Bildschirm der Powerstation angezeigt wird.

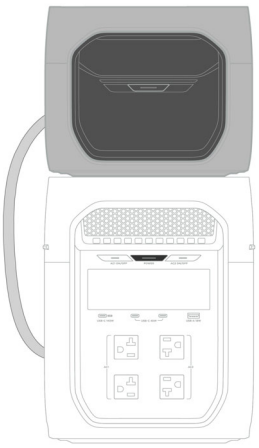

Hinweis

Bitte stecken oder entfernen Sie das Ladekabel nicht, während die Powerstation in Betrieb ist.

Zusatzbatterie

über EcoFlow Powerstation

1. Schließen Sie die Batterie mit dem mitgelieferten Zusatzbatteriekabel an den Anschluss für Zusatzbatterie einer kompatiblen EcoFlow Powerstation an.
2. Schließen Sie dann die Powerstation an eine Stromquelle an.

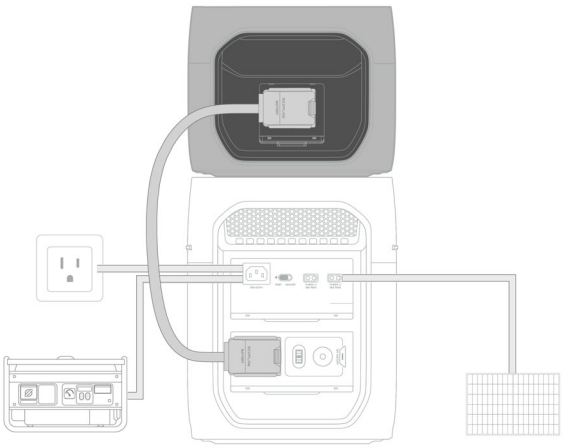

Über EcoFlow Smart Generator

Schließen Sie die Batterie mit dem mitgelieferten Zusatzbatteriekabel an den Anschluss für Zusatzbatterie eines kompatiblen EcoFlow Smart Generator an.

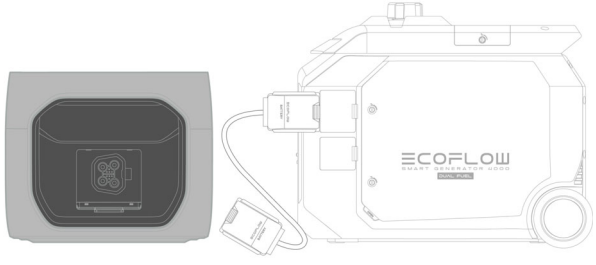

Lagerung und Wartung

Lagerung

- Lagertemperatur: -10 °C-45 °C (14 °F-113 °F)
- Lagern Sie das Produkt nicht an Orten, an denen die Temperatur 45 °C (113 °F) übersteigt oder unter –10 °C (14 °F) fällt. – Bewahren Sie das Produkt an einem trockenen und gut belüfteten Ort auf. – Halten Sie das Produkt von Flüssigkeiten, starker Hitze und scharfen Gegenständen fern.
- Für eine langfristige Lagerung des Produkts folgen Sie diesen Schritten alle 3 Monate, um die Gesundheit der Batterie zu erhalten:
  1. Entladen Sie das Produkt auf einen Batterieladestand von 0 %.
  2. Laden Sie das Produkt vollständig auf 100 % Batterieladestand auf.
  3. Entladen Sie das Produkt erneut auf einen Batterieladestand von 60 %.
     Beachten Sie, dass die Garantie für das Produkt erlischt, wenn es mehr als 6 Monate lang nicht aufgeladen oder entladen wird.

Reinigung

- Benutzen Sie zur Reinigung des Produkts ein weiches, trockenes Tuch.

Batteriezustand

- Vermeiden Sie es, das Produkt längere Zeit unbenutzt liegen zu lassen.
- Laden und entladen Sie das Produkt alle 3 Monate, um seine Lebensdauer zu verlängern.

Sicherheitshinweise und Konformität

Haftungsausschluss

Bitte lesen Sie dieses Dokument und vergewissern Sie sich, dass Sie es vollständig verstanden haben, bevor Sie das Produkt verwenden. Nachdem Sie dieses Dokument gelesen haben, bewahren Sie es zum späteren Nachschlagen auf. Die unsachgemäße Verwendung dieses Produkts kann zu schweren Verletzungen bei Ihnen oder anderen Personen sowie zu Produktschäden und Sachverlusten führen. Sobald Sie dieses Produkt verwenden, wird davon ausgegangen, dass Sie alle Bedingungen und Inhalte in diesem Dokument verstehen, annehmen und akzeptieren. EcoFlow haftet nicht für Schäden, die dadurch entstehen, dass der Benutzer das Produkt nicht in Übereinstimmung mit dem Produktdokument verwendet. In

Recht auf die endgültige Auslegung dieses Dokuments und aller mit dem Produkt verbundenen Dokumente vor. Dieses Dokument kann ohne vorherige Ankündigung geändert (Aktualisierungen, Änderungen oder Streichungen) werden. Bitte besuchen Sie die offizielle Website von EcoFlow, um die neuesten Produktinformationen zu erhalten: https://www.ecoflow.com/

Sicherheitshinweise

1. Setzen Sie dieses Produkt keinen starken Stößen, Vibrationen oder Stürzen aus.
2. Führen Sie das Produkt nicht in Flugzeugen mit.
3. Verwenden Sie das Produkt nicht in der Nähe einer Wärmequelle, wie z. B. Feuer oder Heizöfen.
4. Das Produkt darf nicht nass werden und darf nicht in Flüssigkeiten getaucht werden. Wenn Sie das Produkt in feuchten Umgebungen wie Regengebieten oder an Orten in der Nähe von Wasser verwenden, schützen Sie es mit einer wasserdichten Tasche.
5. Halten Sie die in der Produktspezifikation angegebenen Umgebungstemperaturen für die Verwendung und die Lagerung des Produkts ein. Vermeiden Sie eine Verschlechterung oder Beschädigung des Produkts sowie Gefahren für die persönliche Sicherheit aufgrund

6. Verwenden Sie das Produkt nicht in Umgebungen mit starker statischer Elektrizität/starken Magnetfeldern.
7. Bewahren Sie dieses Produkt außerhalb der Reichweite von Kindern und Haustieren auf. Wenn das Produkt in der Nähe von Kindern verwendet wird, müssen die Kinder sorgsam beaufsichtigt werden.
8. Halten Sie das Produkt von Dämpfen, Rauch, Dampf und Staub fern.
9. Bewahren Sie das Produkt an einem trockenen und gut belüfteten Ort auf.
10. Zerlegen, reparieren oder modifizieren Sie dieses Produkt nicht selbst. Wenden Sie sich für jegliche Wartungs- oder Servicearbeiten an den Kundendienst von EcoFlow.
11. Trennen Sie das Produkt vor der Durchführung von Wartungs- oder Servicearbeiten immer von allen externen Stromquellen.
12. Um eine Beschädigung des Steckers und des Kabels zu vermeiden, ziehen Sie beim Herausziehen des Produkts am Stecker und nicht am Kabel.
13. Durchstechen Sie das Produkt nicht mit spitzen Gegenständen.
14. Stecken Sie nicht die Finger oder Hände in das Produkt.
15. Führen Sie keine Drähte oder andere metallische Gegenstände in das Produkt ein. Anderenfalls besteht die Gefahr eines Kurzschlusses.
16. Verwenden Sie keine inoffiziellen oder nicht empfohlenen Komponenten oder Zubehörteile. Falls Sie Ersatzteile benötigen,

17. Betreiben Sie das Produkt nicht mit einem beschädigten Stromversorgungskabel oder -stecker und nicht mit einem beschädigten Ausgangskabel.
18. Stellen Sie keine schweren Gegenstände auf das Produkt.
19. Stellen Sie das Produkt auf eine feste und ebene Fläche. Vermeiden Sie Geräteschäden und Verletzungen durch Herabfallen oder Umkippen.
20. Benutzen Sie zur Reinigung des Produkts ein weiches, trockenes Tuch.
21. **Verwendung in Reparaturwerkstätten:** Stellen Sie das Produkt bei Verwendung in Reparaturwerkstätten, z. B. in einem Fahrzeugreparaturzentrum, einer Autowerkstatt oder an einem anderen Ort, an dem Reparaturen durchgeführt werden, nicht auf dem Boden oder in einer Höhe von weniger als 457 mm über dem Boden auf.

Im Notfall

1. Im Notfall sind vor dem Berühren des Gerätes Vorsichtsmaßnahmen gegen elektrischen Schlag zu treffen, z. B. durch das Tragen von Isolierhandschuhen.
2. Falls das Produkt nass wird, verwenden Sie das Produkt nicht weiter und schalten Sie das Produkt auch nicht ein. Lagern Sie das Produkt an einem sicheren,

offiziellen Kundendienst von EcoFlow.
3. Falls das Produkt ins Wasser fällt, platzieren Sie das Produkt an einen sicheren, trockenen und gut belüfteten Ort und warten Sie, bis das Produkt vollständig getrocknet ist. Nach dem Trocknen sollte das Produkt nicht wiederverwendet werden und muss gemäß den örtlichen Gesetzen und Vorschriften ordnungsgemäß entsorgt werden.
4. Wenn das Produkt Feuer fängt, empfehlen wir, die Feuerlöscher in der folgenden Reihenfolge zu verwenden: Wasser oder Wassernebel, Sand, Löschdecke, Trockenpulver und schließlich einen Kohlendioxid-Feuerlöscher.

Recycling und Entsorgung

1. Produkte mit schweren Schäden, Fehlfunktionen oder erschöpfter Batterie sollten ordnungsgemäß entsorgt oder recycelt werden.
2. Dieses Produkt wird mit Batterien betrieben. Bitte entsorgen Sie das Produkt gemäß den örtlichen Gesetzen und Vorschriften zur Entsorgung und zum Recycling von Batterie. Entsorgen Sie das Produkt nicht über den Hausmüll, um Umweltverschmutzung und Sicherheitsrisiken zu vermeiden.
3. Stellen Sie nach Möglichkeit sicher, dass der Batterie vollständig entladen ist (auf 0 % Kapazität), bevor Sie das

eine Batterie -Recyclingbox. Wenden Sie sich stattdessen an ein professionelles Batterierecyclingunternehmen, damit die Batterie ordnungsgemäß gehandhabt wird.

Konformitätserklärungen

FCC Konformitätserklärung

Jegliche Änderungen oder Modifikationen, die nicht ausdrücklich von der für die Einhaltung der Vorschriften verantwortlichen Partei genehmigt wurden, können die Berechtigung des Nutzers zum Betrieb des Geräts aufheben.
Dieses Gerät erfüllt Teil 15 der FCC-Bestimmungen. Der Betrieb unterliegt den folgenden beiden Bedingungen:
(1) Dieses Gerät darf keine schädlichen Störungen verursachen und
(2) Dieses Gerät toleriert sämtliche empfangenen Interferenzen, einschließlich Interferenzen, die seinen Betrieb stören können.
Hinweis: Dieses Gerät wurde getestet und entspricht den Grenzwerten für ein digitales Gerät der Klasse B gemäß Teil 15 der FCC-Vorschriften. Diese Grenzwerte sollen einen angemessenen Schutz vor schädlichen Interferenzen bieten, wenn das Gerät in einer gewerblichen Umgebung betrieben wird. Dieses Gerät erzeugt, verwendet und kann Hochfrequenzenergie

installiert und verwendet wird, schädliche Interferenzen bei der Funkkommunikation verursachen. Bei Betrieb dieses Geräts in einem Wohngebiet wird wahrscheinlich schädliche Interferenz erzeugen, in welchem Fall der Benutzer die erforderlichen Gegenmaßnahmen treffen muss, um die Interferenz auf eigene Kosten zu beheben.

INDUSTRY CANADA COMPLIANCE

Dieses Gerät entspricht den lizenzfreien RSS-Standard(s) von Industry Canada. Der Betrieb unterliegt den folgenden beiden Bedingungen:
(1) Dieses Gerät darf keine Interferenzen verursachen, und
(2) Dieses Gerät muss alle Interferenzen akzeptieren, einschließlich Interferenzen, die einen unerwünschten Betrieb des Geräts verursachen können.
Dieses digitale Gerät der Klasse A entspricht der kanadischen Norm ICES-003.
CAN ICES-003(A)

declares that this product is in compliance with Directives 2014/30/EU, 2011/65/EU(RoHS), (EU) 2015/863(RoHS). The full text of the EU Declaration of Conformity is available at the following Internet address: http://www.ecoflow.com/eu/eu-compliance

WEEE

This marking indicates that this product should not be disposed of with other household waste within the EU. Recycle this product properly to prevent possible damage to the environment or a risk to human health via uncontrolled waste disposal and in order to promote the sustainable reuse of material resources. Please return your used product to an appropriate collection point or contact the retailer where you purchased this product. Your retailer will accept used products and return them to an environmentally-sound recycling facility.

declares that the equipment type battery is in compliance with Regulation (EU) 2023/1542 of the European Parliament.

Anhang

Technische Spezifikationen

Allgemeines	
Modell	EF-DL3-MP-EB
Netto- Gewicht	ca. 16 kg
Abmessungen (B×T×H)	ca. 494 × 239 × (19,4 × 9,4× 7,7
Ausgang	
Anschluss für Zusatzbatterie	43,2 V-57,6 V⎓ Max
Eingang	
Anschluss für Zusatzbatterie	43,2 V-57,6 V⎓ Max
Batterieinfo	
Nennkapazität	2 048 Wh (51,2 V Ah)
Zellchemie	LFP (LiFePO4)
Schutzart	Überspannungss Überlastschutz, Übertemperatur

Niedertemperat
Niederspannung
Überstromschut

Umgebungstemperatur

Optimale Betriebstemperatur	20 °C-30 °C
Ladetemperatur	0 °C-45 °C
Entladetemperatur	−10 °C bis 45 °C
Lagertemperatur	−10 °C bis 45 °C

Lieferumfang



1. EcoFlow DELTA 3 Max Plus Intelligente Zusatzbatterie x1
2. EcoFlow DELTA 3 Max Plus Kabel für Intelligente Zusatzbatterie ×1
3. Handbücher und Garantiekarte x1

- **Wenn ein Artikel beschädigt ist oder fehlt, wenden Sie sich bitte an den EcoFlow Kundendienst.**